

Chapitre 2 – Leçon 4









Exercices

Leçon 4 - Exercices

Exercice 2-5






























Dans les diagrammes suivants :

1. y a-t-il risque de blocage ?
2. Blocage ?
3. En cas de blocage existe-t-il une solution interne ?

Main 1 A 9  R D 6	Main 2 A V 2  R D 6 3	Main 3 A D V  R 6 5 2	Mains 4 A V  R D 6 2
Main 5 A D  R V 6	Main 6 A R V  D 10 5 2	Main 7 A V  R D 10 3	Main 8 A D  R V 6 2

Exercice 2-6





Dans quel ordre devez vous jouer vos cartes pour éviter le risque de blocage?

1		Cartes fournies par Nord	par Sud
R D V  A 10 7 2	1ère levée		
	2ème levée		
	3ème levée		
	4ème levée		
2		Cartes fournies par Nord	par Sud
R V  A D 3	1ère levée		
	2ème levée		
	3ème levée		
3		Cartes fournies par Nord	par Sud
A D 10  R V 5 2	1ère levée		
	2ème levée		
	3ème levée		
	4ème levée		
4		Cartes fournies par Nord	par Sud
D V  A R 10 4	1ère levée		
	2ème levée		
	3ème levée		
	4ème levée		

Exercice 2-7








Dans quel ordre devez-vous jouer vos cartes pour éviter le risque de blocage ?

1		Cartes fournies par Nord	par Sud
 A R  4 3 2 <div style="background-color: #90EE90; padding: 2px; display: inline-block;">N O E S</div>  D V 7 5  A	1ère levée	<input type="text"/>	<input type="text"/>
	2ème levée	<input type="text"/>	<input type="text"/>
	3ème levée	<input type="text"/>	<input type="text"/>
	4ème levée	3 	<input type="text"/>
	5ème levée	4 	<input type="text"/>








2		Cartes fournies par Nord	par Sud
 R 4 3 2  A R <div style="background-color: #90EE90; padding: 2px; display: inline-block;">N O E S</div>  A 9  D V 7 5	1ère levée	<input type="text"/>	<input type="text"/>
	2ème levée	<input type="text"/>	<input type="text"/>
	3ème levée	<input type="text"/>	<input type="text"/>
	4ème levée	<input type="text"/>	<input type="text"/>
	5ème levée	<input type="text"/>	<input type="text"/>
	6ème levée	<input type="text"/>	<input type="text"/>

Exercice 2-7

Dans quel ordre devez-vous jouer vos cartes pour éviter le risque de blocage ?

3			Cartes fournies par Nord		par Sud
 A D	1ère levée		<input type="text"/>		<input type="text"/>
 5 2	2ème levée		<input type="text"/>		<input type="text"/>
 N  O E  S	3ème levée		<input type="text"/>		<input type="text"/>
 R 5 3	4ème levée		<input type="text"/>		<input type="text"/>
 A			<input type="text"/>		<input type="text"/>

Existe-t-il une alternative à la façon de jouer les Piques ?

4			Cartes fournies par Nord		par Sud
 R D 5 4	1ère levée		<input type="text"/>		<input type="text"/>
 A	2ème levée		<input type="text"/>		<input type="text"/>
 N  O E  S	3ème levée		<input type="text"/>		<input type="text"/>
 A V	4ème levée		<input type="text"/>		<input type="text"/>
 7 3 2	5ème levée		<input type="text"/>		<input type="text"/>